

Hasičský záchranný sbor
Jihomoravského kraje

Krajské operační a informační středisko



Aplikace PORT.ALL

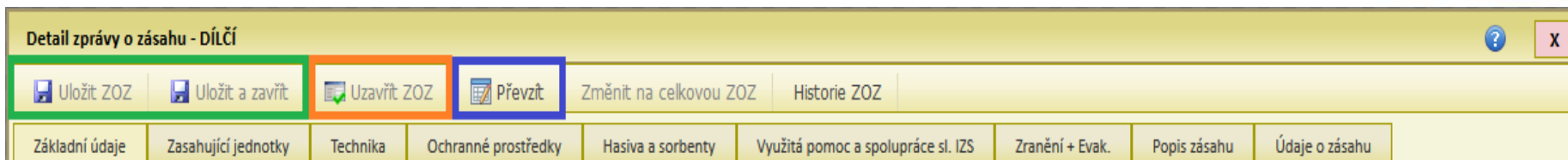
Modul ZOZ



Iveta Miškaříková
HZS Jihomoravského kraje

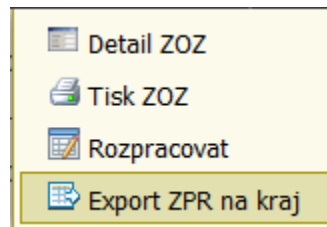


Základní funkce



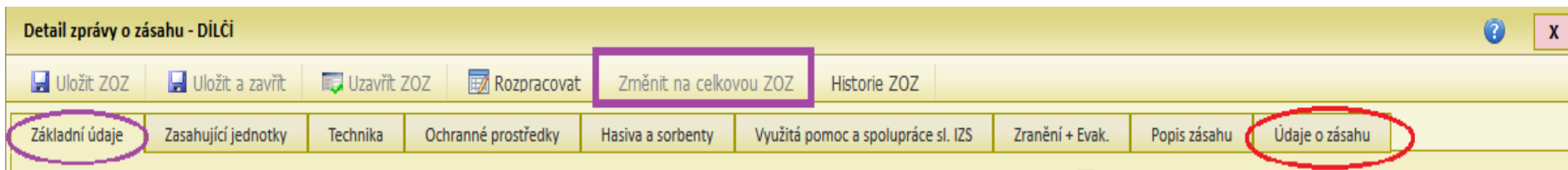
1. Převzetí zprávy
2. Uložení rozpracované zprávy
3. Uzavření ZOZ/DZOZ/ZOČ a následný export ZOZ/DZOZ na kraj. ZOČ se na kraj neexportuje!

4. Export ZOZ/DZOZ →





Dílčí ZOZ x celková ZOZ



- Změnu na celkovou ZOZ provést v případě, že jsem velitelem zásahu;
- Je nutné vyplnit povinné údaje v záložkách:
 - „**Základní údaje**“ (majitel, uživatel, účel objektu, prostor vzniku),
 - „**Údaje o zásahu**“ a to u **požárů** (výkon proudu, plocha požáru, fronta hašení, atd.).



Základní údaje

- Možnost měnit čas zasahující JPO dle reálného času;
- V případě, že JPO byla odvolána od zásahu, zaškrtnout jednotka nedojela a vyplnit důvod nepřítomnosti. Do činnosti JPO zadat činnost „jednotka nezasahovala odvolána od zásahu“;
- Velitel JPO je přednastavený – změnit na velitele JPO, který velel jednotce v době zásahu;
- Činnost JPO „jiné“ – popsat v textu ZOZ;
- Počet zásahů – přednastaven 1. Počet lze měnit, je však nutné do textu ZOZ napsat adresy zásahů, majitelé a zásahy popsat. Jedná se o tzv. „událost s vícenásobným zásahem“. Využívá se především u větrných smrštích a přívalových deštích.



Popis zásahu

Osnova:

1. Situace v době příjezdu JPO
2. Činnost jednotky na místě zásahu
3. Spotřeba hasiv, sorbentů, LP
4. Řízení zásahu ŠVZ
5. Vlastní poznatky
6. Dokumentace z MU

Pokud k danému bodu nejsou informace, píše se za číslo bodu 0.



Časté chyby

- Nevyplnění obsazení hlavní techniky osobami;
- Nevyplnění pomocné techniky;
- Špatné vyplňování doby použití dýchací techniky. Příklad: DT byla u zásahu použita 20 min. Vypisovat **0:20**. V případě, že uvedete 20:00, zapíše se 20 h.



Připomínky

- **Události nezakládat přes PORT.ALL (mimořádné události a ostatní činnosti JPO vždy hlásit na KOPIS);**
- Motohodina – vykazuje se v minutách (např. řezání s MPŘ 20 minut, vykazuje se 0:20),
 - u hlavní techniky se počítá od příjezdu k zásahu po odjezd (nastartovaná cisterna u zásahu),
 - u pomocné techniky je to doba činnosti;
- Vzdálenost – cesta k zásahu;
- Ujeto – cesta k zásahu a zpět;
- Ochranné prostředky – vyplňovat pouze dýchací techniku a to ve výběru „ručně“;
- Hasiva, sorbenty – vykazovat v základních jednotkách (l, kg);
- ZOZ/DZOZ/ZOČ– vždy vytisknout, podepsat a archivovat.



Kontakty

<http://www.firebrno.cz/kontakty-na-prislusniky-spravujici-portal-u-hzs>